

Wallbox mobile da 11 kW



JUICE BOOSTER 3 air

LA STAZIONE DI
RICARICA **7 IN 1**



UNA WALLBOX
PER LA CASA



UNA STAZIONE DI RICARICA
MOBILE PER I VIAGGI



CAVO DI RICARICA PER
COLONNINE DI RICARICA
PUBBLICHE



APP PER CONTROLLO
REMOTO E TEMPORIZZATO



ATTIVAZIONE RFID



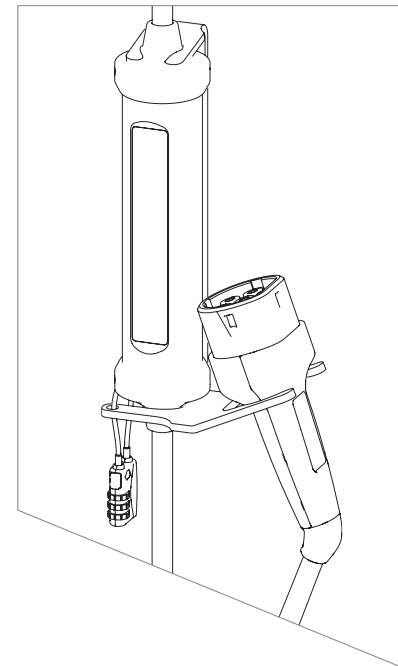
REGISTRO DELLE RICARICHE
CON FUNZIONE
DI DOCUMENTAZIONE



GESTIONE DEL CARICO

JUICE BOOSTER 3 air

La wallbox mobile per ogni occasione

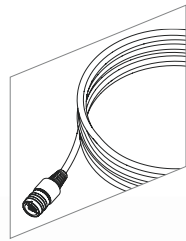


Wallbox

Con il supporto appositamente progettato, JUICE BOOSTER 3 air può essere utilizzato come stazione di ricarica a parete.

Attivazione RFID

Letto RFID nel connettore di tipo 2. Due schede RFID gratuite in dotazione.



Cavo di 5 metri

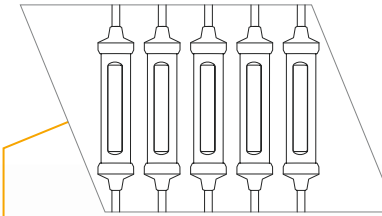
Con il cavo di prolunga, il cavo di ricarica può raggiungere 25 m di lunghezza.

Pulsante programmabile

Sul connettore di tipo 2 per l'impostazione del livello di potenza, per la sosta di ricarica o per l'attivazione del connettore.

100% compatibile

con tutti i veicoli elettrici dotati di connettore di tipo 2.



Comunicazione

Bluetooth e WLAN per gestione del carico e controllo remoto in tutta facilità.

JUICE CONNECTOR

Riconoscimento automatico dell'adattatore con impostazione automatica della potenza di ricarica.



j+ pilot

Con l'app j+ pilot puoi comandare tutte le funzioni di JUICE BOOSTER 3 air: attivazione, ricarica temporizzata, regolazione dell'intensità di corrente, andamento della ricarica, statistica e gestione del carico. Nuove funzioni vengono costantemente aggiunte.

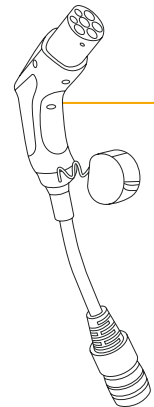
Scarica subito l'app e tuffati nel mondo di j+ pilot.



juice.world/app

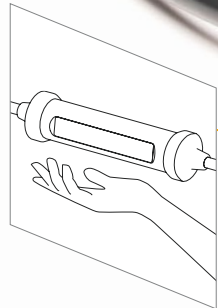
Cavo di tipo 2

Un solo cavo a bordo: con JUICE BOOSTER 3 air e l'adattatore di tipo 2 non ti serve più un cavo di tipo 2 separato, nemmeno per le stazioni di ricarica pubbliche.



Piccolo e maneggevole

Fino a 10 volte più piccolo delle altre stazioni di ricarica mobili. Leggerissimo, pesa meno di 1kg.



Tutto in ordine

Inclusa gratuitamente anche una robusta borsa con fasce in velcro integrate per il fissaggio nel bagagliaio.



JUICE CELSIUS

Il sensore di temperatura JUICE CELSIUS integrato negli adattatori domestici rileva surriscaldamenti (per es. in caso di prese non correttamente cablate) e in tal modo protegge da possibili incendi.

Individualità

Compatibile con tutte le auto elettriche dotate di connessione di tipo 2. Ricarica da monofase a trifase con correnti fino a 16 ampere, a 3,7/7,4 o 11kW. In condizioni ideali la tua batteria è nuovamente carica, a seconda delle dimensioni, in 1-4 ore.

In breve: JUICE BOOSTER 3 air è la stazione di ricarica perfetta per ogni impiego.

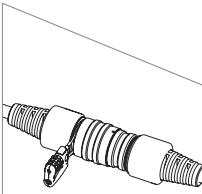
Rilevamento errori integrato

Il rilevamento di correnti di guasto continue e alternate interviene efficacemente al valore prescritto.

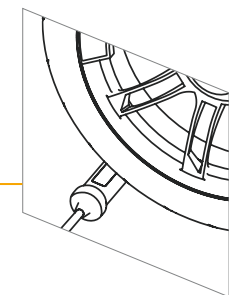
Grazie alla funzione di protezione integrata puoi evitare di installare in casa costosi interruttori differenziali di tipo B. In tal modo puoi risparmiare, in materiale e lavori, fino a 1000 euro/franchi.

Lucchetto nell'adattatore

Sempre protetto dai furti, nell'uso privato o pubblico.



Resistente allo schiacciamento fino a 3 tonnellate di carico per ruota



Better safe than sorry

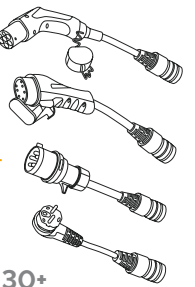
Rilevamento errori completo e protezione da prese non correttamente cablate.

Impermeabile

Resistente alle intemperie.

Stazione di ricarica mobile

Grazie all'ampia scelta di adattatori per tutte le prese domestiche e industriali convenzionali puoi ricaricare in tutto il mondo senza problemi.



30+ adattatori

Specifiche tecniche

Dimensioni	Diametro: 56 mm, lunghezza: 213 mm, lunghezza cavo: 5 m
Peso	ca. 700g senza cavo, ca. 1,8kg con cavo
Corrente nominale	da 6A a 16A (20A come cavo di ricarica Mode 3)
Tensione di rete	230V (monofase) / 400V (trifase)
Comunicazione	Bluetooth, WLAN
Identificazione errori	10 identificazioni errori individuali, tra cui
Messa in pausa in caso di surriscaldamento delle prese domestiche	
Interruzione di sicurezza in caso di prese non correttamente cablate	
Interruzione di sicurezza in caso di prelievo eccessivo di corrente da parte del veicolo	

Conformità CE	IEC 62752, IEC 61851, EMC, RoHS
Classe di protezione - Interruttore differenziale	IP67 - RCD CC 6mA, RCD CA 30mA
Attivazione	Letto RFID nel connettore di tipo 2 (ISO 14443 tipo A)
Connettore lato rete	oltre 30 adattatori con riconoscimento automatico disponibili per prese domestiche, industriali ed EV, lunghezza adattatore ca. 30 cm
Connettore lato veicolo	Tipo 2 (EN 62196)
Livelli di potenza	0A / 6A / 8A / 10A / 13A / 16A
Materiale, colore	Alluminio anodizzato, antracite

JUICE BOOSTER 3 air

In viaggio senza alcun problema

Per ottenere ulteriori informazioni visita:
juice.world/jb3air

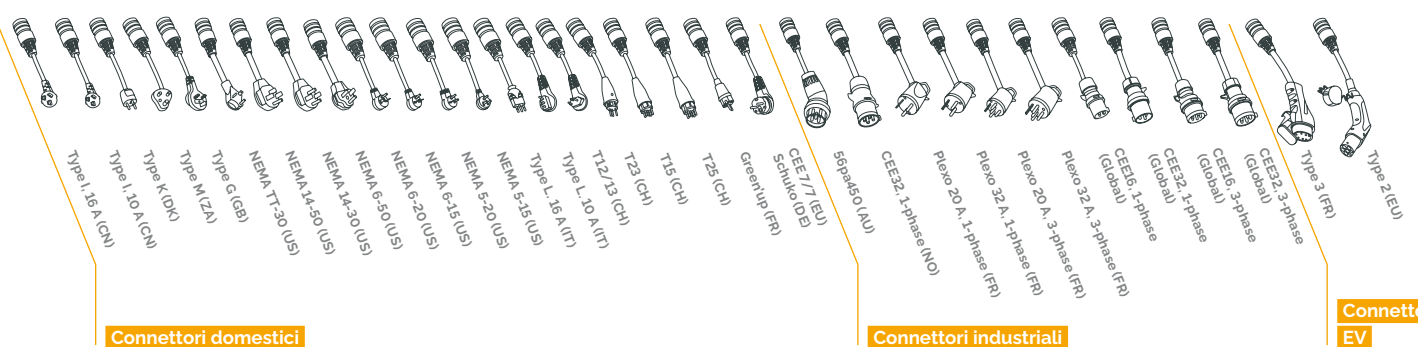
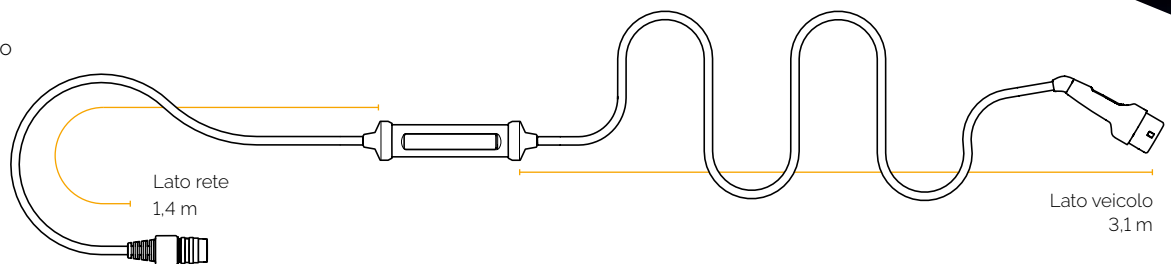


PURA

INTELLIGENZA

JUICE BOOSTER 3 convince anche per l'ampia offerta di caratteristiche software intelligenti:

- Gestione dinamica del carico smartJUICE
- Sensori di temperatura nei connettori domestici
- Misurazione della corrente
- Controllo temporizzato
- Gestione degli accessi



Connettori domestici

Connettori industriali

Connettore EV